

als getekend bwnr: 09, 10, 27, 61, 69, 71
gespiegeld bwnr: 11, 28, 60, 64, 68, 70

Voorgevel
1:100



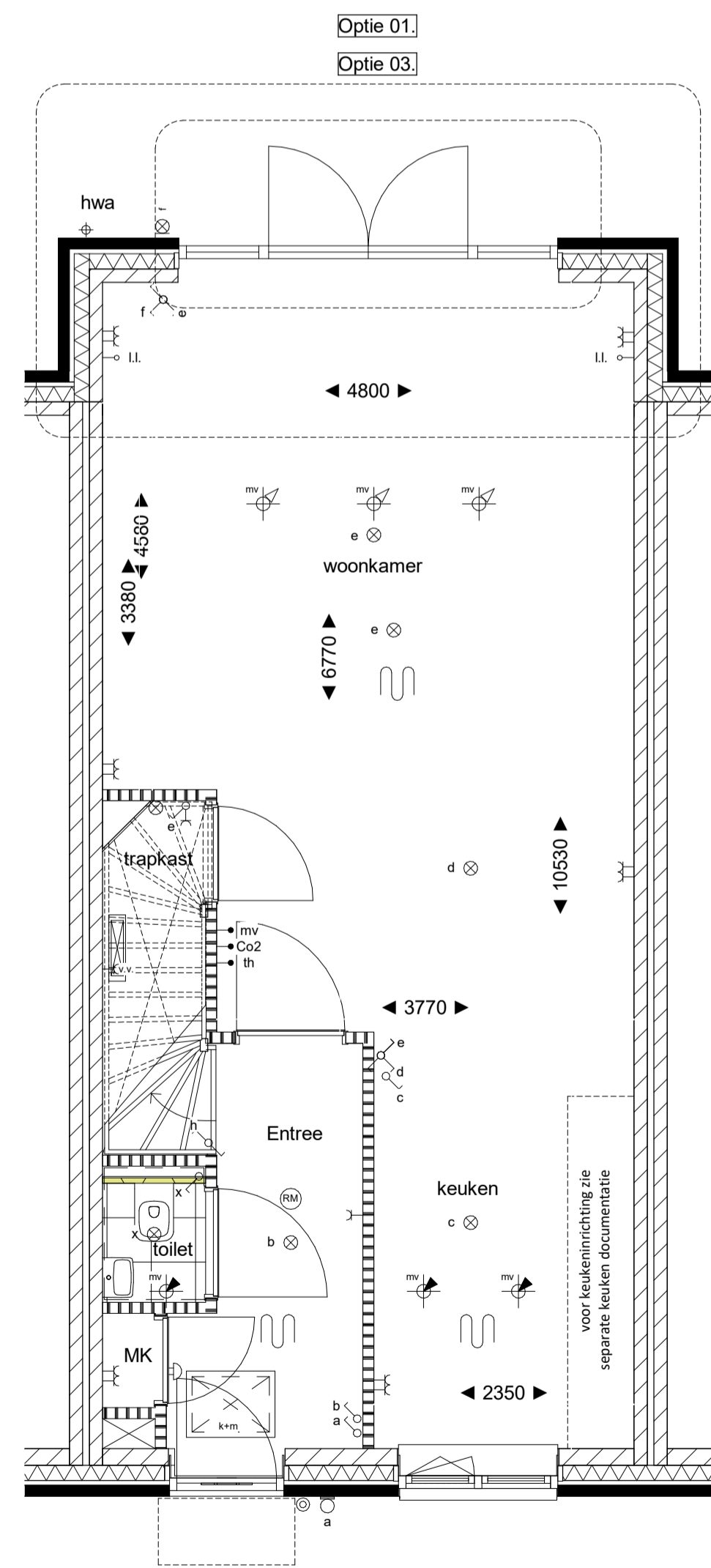
als getekend bwnr: 09, 10, 27, 61, 69, 71
gespiegeld bwnr: 11, 28, 60, 64, 68, 70

Voorgevel
1:100



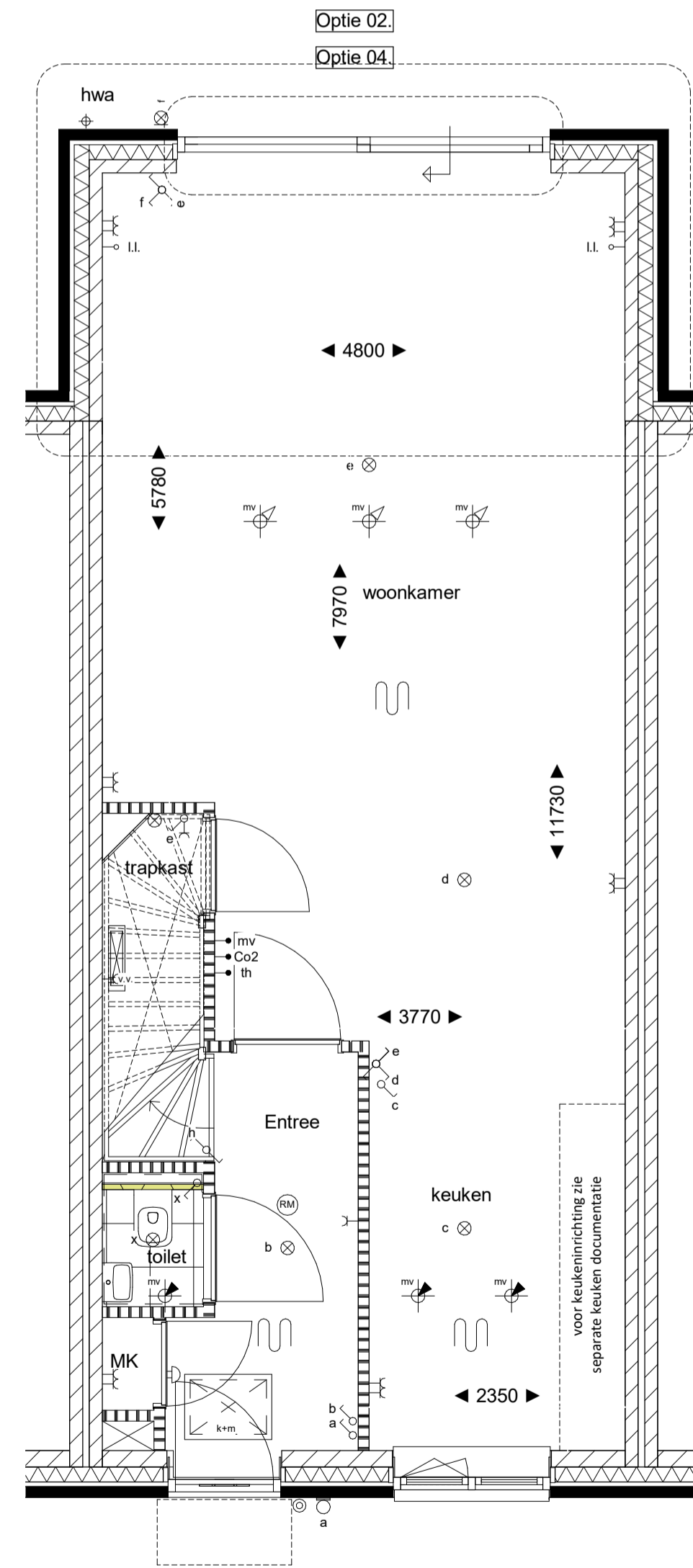
als getekend bwnr: 09, 10, 27, 61, 69, 71
gespiegeld bwnr: 11, 28, 60, 64, 68, 70

Achtergevel
1:100



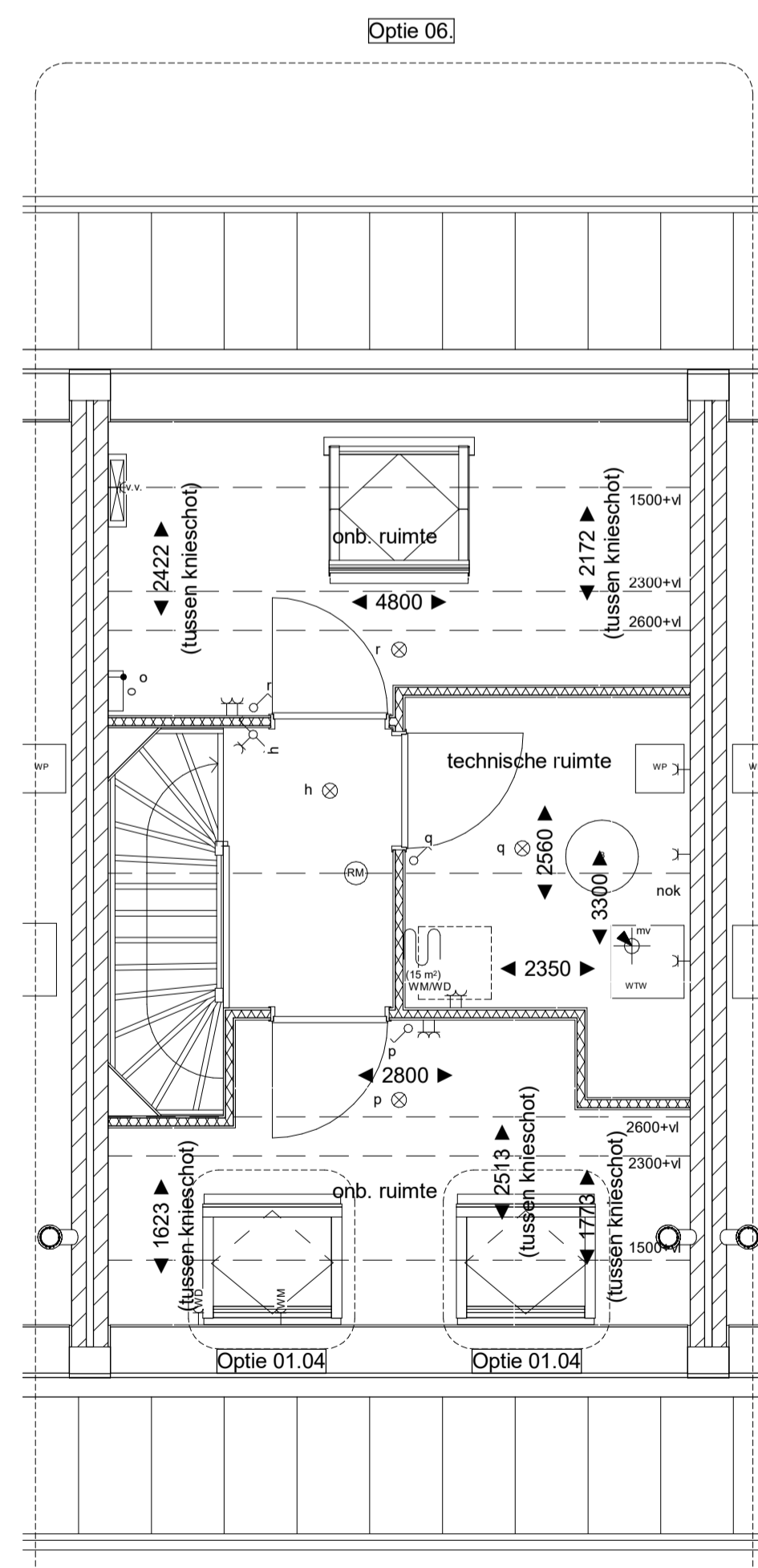
als getekend bwnr: 09, 10, 27, 61, 69, 71
gespiegeld bwnr: 11, 28, 60, 64, 68, 70

begane grond
1:50



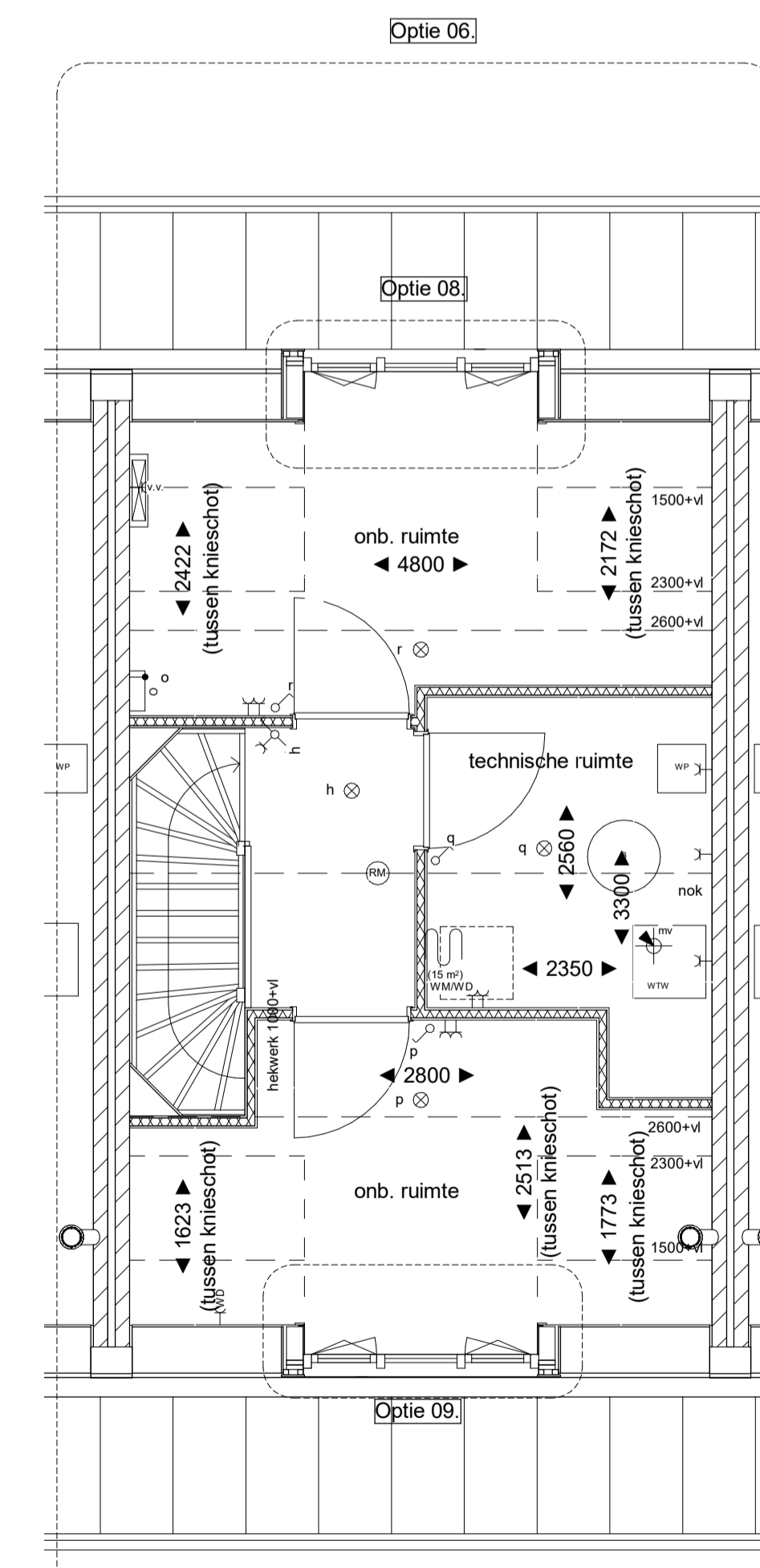
als getekend bwnr: 09, 10, 27, 61, 69, 71
gespiegeld bwnr: 11, 28, 60, 64, 68, 70

begane grond
1:50



als getekend bwnr: 09, 10, 27, 61, 69, 71
gespiegeld bwnr: 11, 28, 60, 64, 68, 70

tweede verdieping
1:50



als getekend bwnr: 09, 10, 27, 61, 69, 71
gespiegeld bwnr: 11, 28, 60, 64, 68, 70

tweede verdieping
1:50

Notitie

Voor exacte geveldeling zie tekening

bwnr. 09 t/m 11 VK.04 - bouwnummers 07 t/m 13
bwnr. 27 en 28 VK.06 - bouwnummers 25 t/m 30
bwnr. 60 en 61 VK.24 - bouwnummers 59 t/m 62
bwnr. 70 en 71 VK.26 - bouwnummers 67 t/m 72

- Optie 07, dakraam voorzijde, niet mogelijk bij bouwnummer: 09, 10 en 11
- Optie 09, dakkapel voorzijde, niet mogelijk bij bouwnummer: 09, 10 en 11
- Optie 07, dakraam achterzijde, niet mogelijk bij bouwnummer: 27, 28, 60, 61, 64, 68, 69, 70 en 71
- Optie 08, dakkapel achterzijde, niet mogelijk bij bouwnummer: 27, 28, 60, 61, 64, 68, 69, 70 en 71

OPTIES:

- 01. uitbouw 1,2m
- 02. uitbouw 2,4m
- 03. dubbele deur
- 04. schuifpui
- 05. trapkast
- 06. zolderindeling
- 07. dakraam
- 08. dakkapel achter
- 09. dakkapel voor 2300mm
- 10. dakkapel voor 1690mm
- 11. walk-in closet eerste verdieping

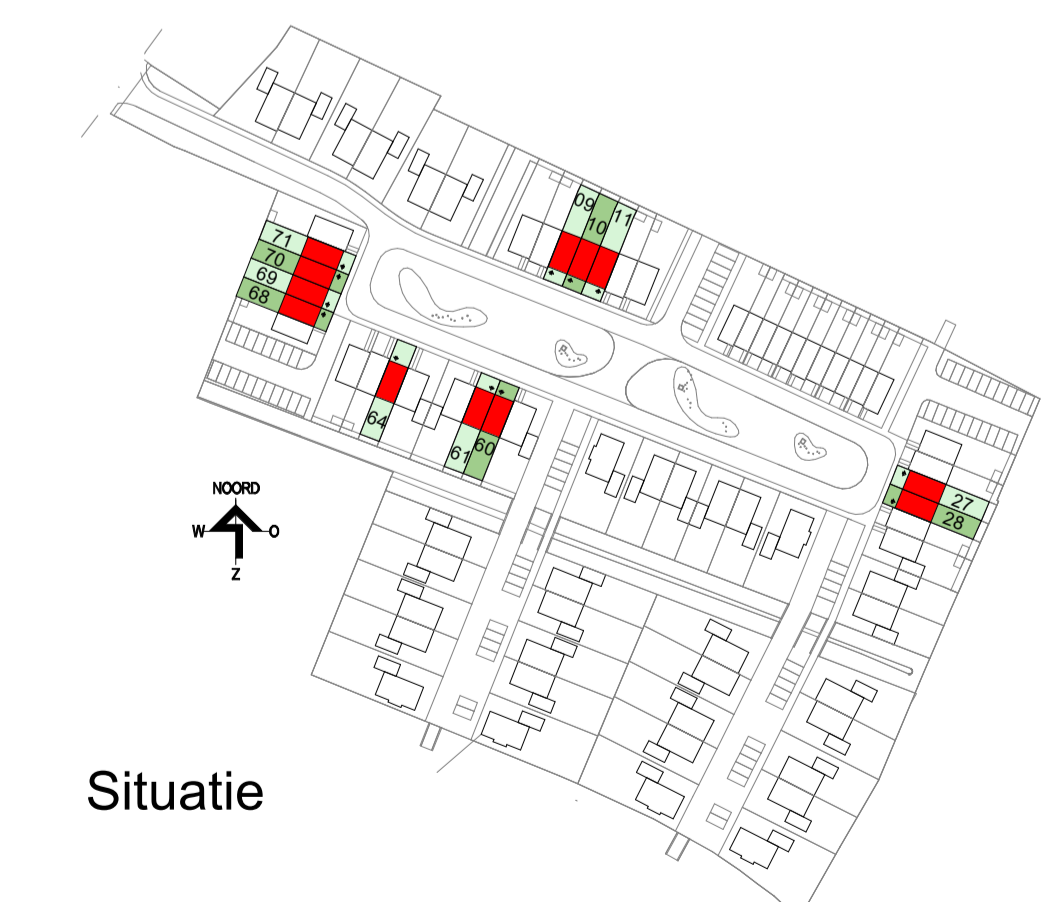
Optie dakkapel en dakraam is niet bij alle bouwnummers mogelijk.
Nadere afstemming na definitief vaststellen aantal/positie pv-panelen.

RENOVOOI

<ul style="list-style-type: none"> -> enkele wandcontactdoos gesaad -> dubbele wandcontactdoos gesaad -> spatelgedichte enkele wandcontactdoos -> Li+ enkele wandcontactdoos t.b.v. stadsverwarming -> Li-vv enkele wandcontactdoos t.b.v. vloerverwarming -> wisselschakelaar -> loze leding onbedraad -> th thermostaat -> mv hoofdbediening mechanische ventilatie -> Co2 bedraad aansluitpunt CO2 sensor -> nr plafondlichtpunt -> wp wandlichtpunt -> wpi wandlichtpunt inclusief armatuur -> bk bedrukker -> schel schel -> rookmelder aangesloten op lichtnet -> verdel. verwarming (indicatief) -> afzuigpunt mv (plafond) -> asmoerpunt mv (plafond) -> afzuigpunt mv (wand) -> asmoerpunt mv (wand) -> MV schakelaar -> opstelplaats mechanische ventilatie unit -> hwa hemelwater afvoer -> wlb veiligheidsbeglazing -> bedraad aansluitpunt omvormer -> omvormer pv-panelen (opstelplaats afhankelijk van positie pv-panelen) -> buitenkraan -> elektrische radiator 	<ul style="list-style-type: none"> -> metselwerk baksteen -> (spouw)isolatie -> kalkzandsteen -> lichte scheidingwand 7cm / 10cm -> regelwerk / metalstud 10cm -> getimmeerd glas -> stalen binnendeurkozijn v.v. opkladder en bovenzicht -> algemeen: dagmaat 910mm meterkast: dagmaat 710mm t.p.v. toilet en badkamer voorzien van een doppel -> mvk knipkluk (indicatief) -> ruimte v.v. vloerverwarming -> opstelplaats wasmachine/wastdroger -> PV PV paneel (indicatief) -> n.o. noodoverstort -> boiler -> wp warmtepomp + buffervat -> wtv gebalanceerd ventilatie unit
--	---

TOELICHTING:

- Aan de maatschappij kunnen geen rechten worden ontleend.
- Alle maatvoering betreft circa maatvoering en is aangegeven in millimeter.
- Elekta aansluitpunten, keukeropstelling, ventilatiepunten, radiatoren en rookmelders zijn indicatief aangegeven.
- Het is mogelijk dat niet alle symbolen van toepassing zijn op uw woningtype.
- Maatvoering bij schuin zie in de 100mm schiedlijn.
- Hoewelweden en positie pv-panelen zijn indicatief en kunnen per bouwjaar verschillen.
- Positie dakdoorvoeren zijn indicatief



Situatie

TUINEN
VAN HUISSEN

Opties - woningtype F - bwnr. 09 t/m 11, 27, 28, 60, 61, 64, 68 t/m 71

19-2103 Driegaarden - Huissen

Verkooptekening

RL
Designer

schaal: 1:50/1:100
datum: 24-09-2021
tek. nr.: VK.37