

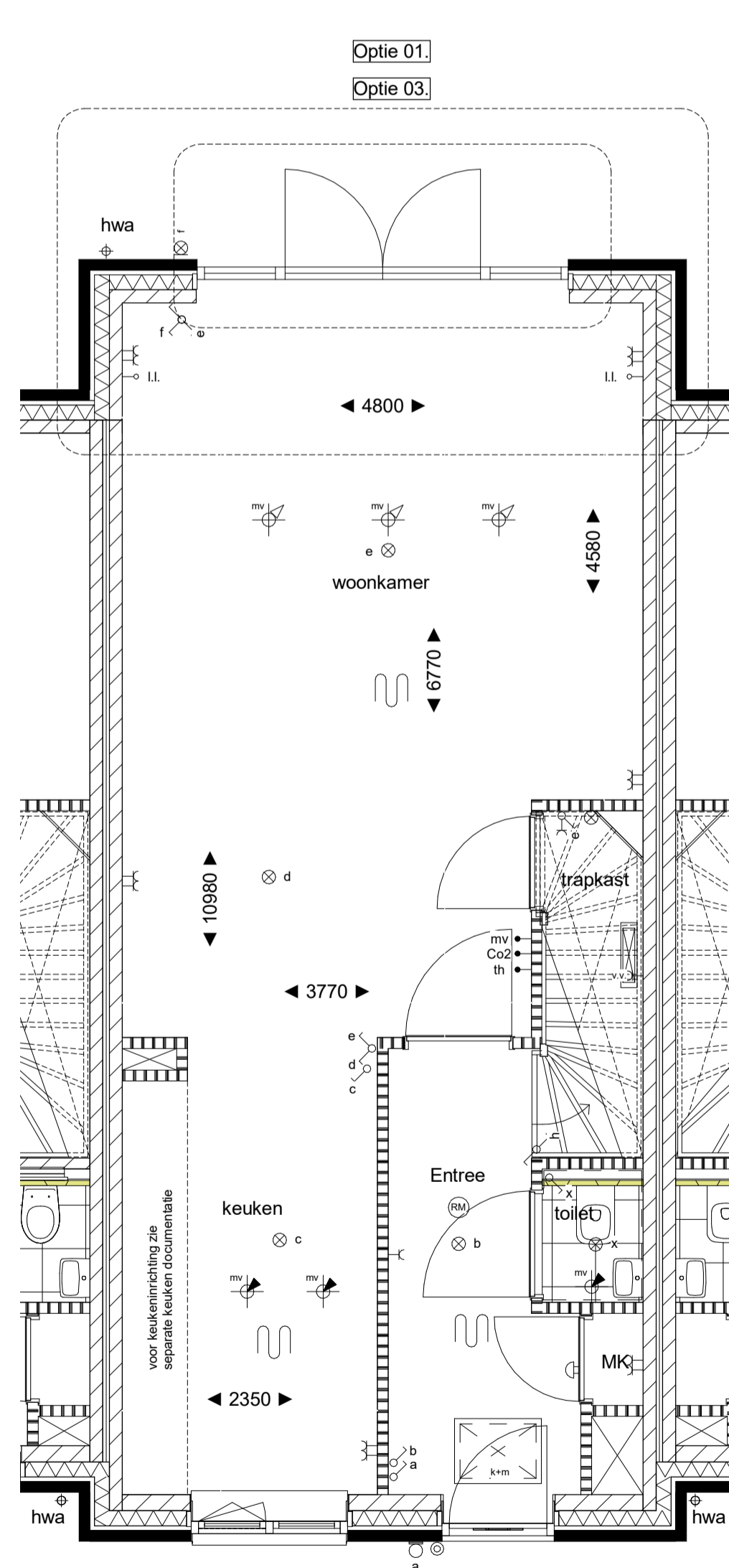


als getekend bwnr: 08, 26  
gespiegeld bwnr: 12, 29, 65

Achtergevel  
1:100

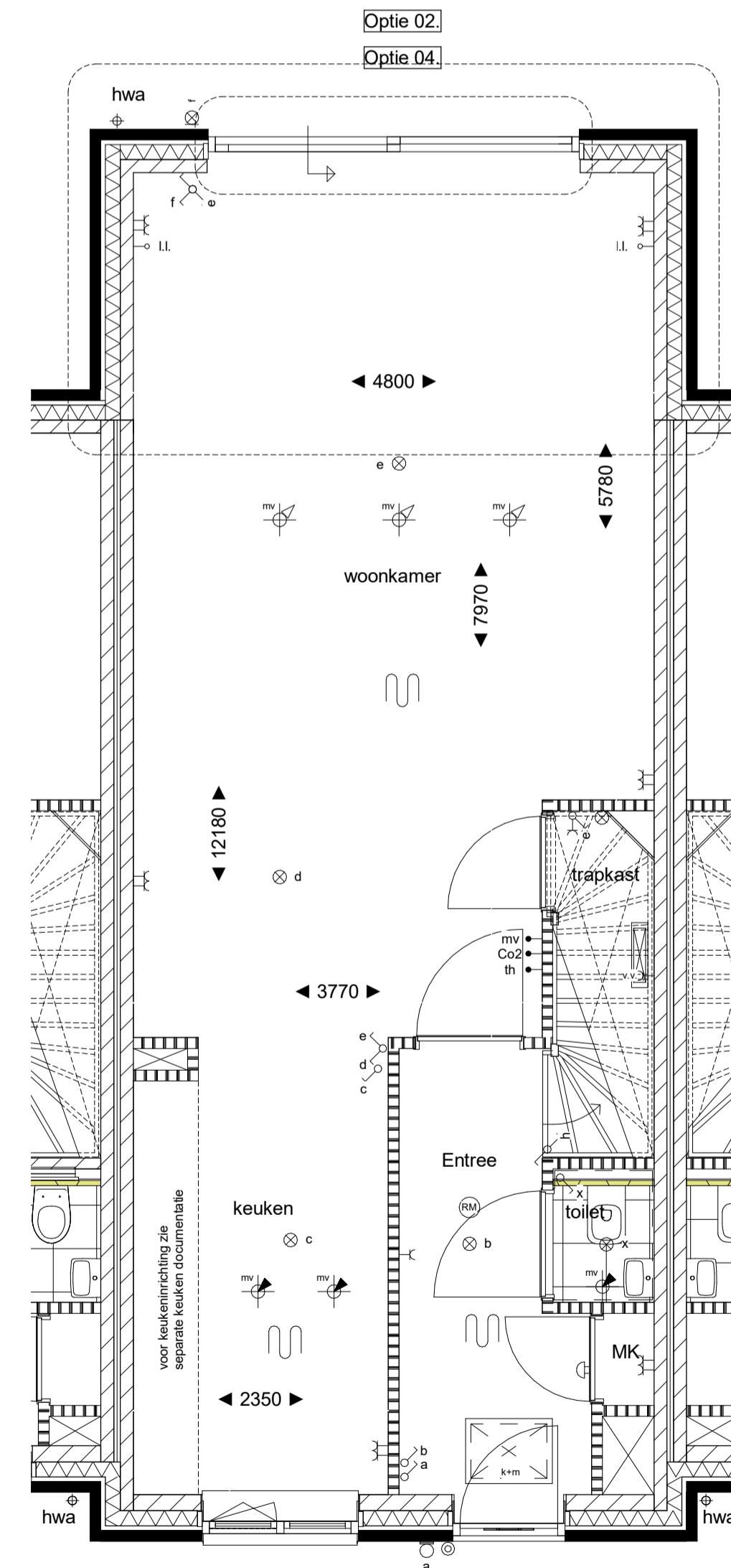
als getekend bwnr: 08, 26  
gespiegeld bwnr: 12, 29, 65

Achtergevel  
1:100



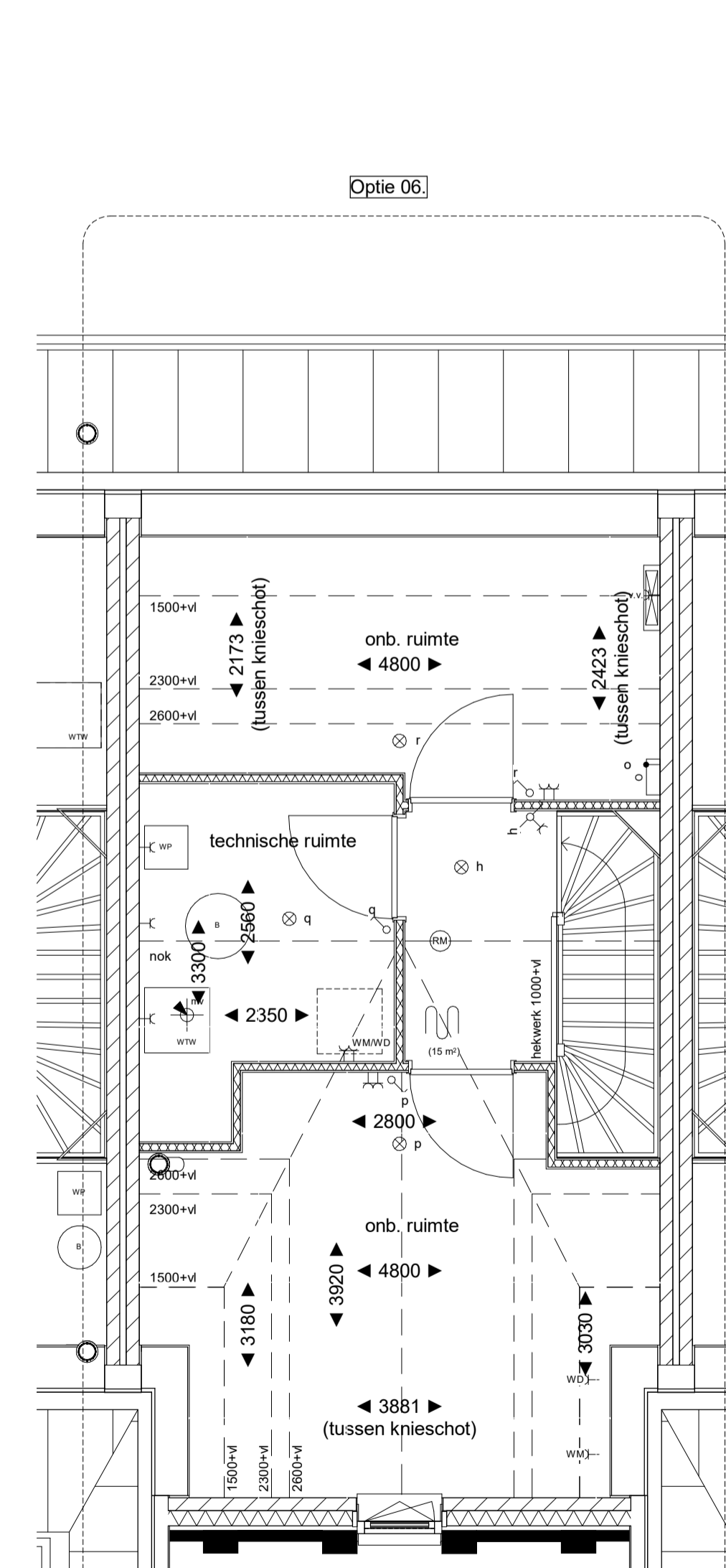
als getekend bwnr: 08, 26  
gespiegeld bwnr: 12, 29, 65

begane grond  
1:50



als getekend bwnr: 08, 26  
gespiegeld bwnr: 12, 29, 65

begane grond  
1:50



als getekend bwnr: 08, 26  
gespiegeld bwnr: 12, 29, 65

tweede verdieping  
1:50

### Notitie

Voor exacte gevelindeling zie tekening

bwnr. 08 VK.04 - bouwnummers 07 t/m 13  
bwnr. 12 VK.04 - bouwnummers 07 t/m 13  
bwnr. 26 VK.06 - bouwnummers 25 t/m 30  
bwnr. 29 VK.06 - bouwnummers 25 t/m 30  
bwnr. 65 VK.25 - bouwnummers 63 t/m 66

### OPTIES:

01. uitbouw 1,2m
02. uitbouw 2,4m
03. dubbele deur
04. schuifpui
05. trapkast
06. zolderindeling
07. dakraam
08. dakkapel achter
09. dakkapel voor 2300mm
10. dakkapel voor 1690mm
11. walk-in closet eerste verdieping

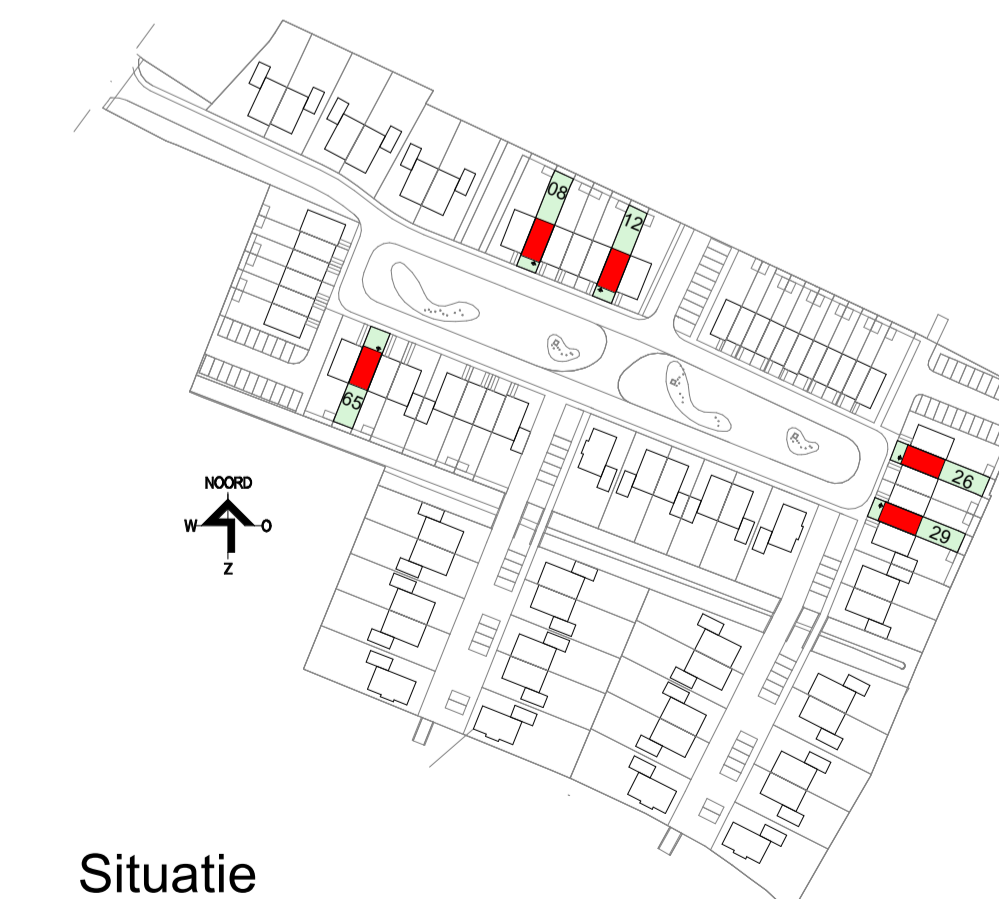
Optie dakkapel en dakraam is niet bij alle bouwnummers mogelijk.  
Nadere afstemming na definitief vaststellen aantal/positie pv-panelen.

### RENVOOI

-c	enkele wandcontactdoos geard		metselwerk baksteen
-c	dubbele wandcontactdoos geard		(spouw)isolatie
-c	spatwaterdichte enkele wandcontactdoos		kalkzandsteen
-c+v	enkele wandcontactdoos t.b.v. stadsverwarming		lichte scheidingswand 7cm / 10cm
-c+vv	enkele wandcontactdoos t.b.v. vloerverwarming		regelwerk / metalstud 10cm
-c	enkelpolige schakelaar		getimaleerd glas
-c	dubbele schakelaar		stalen binnendeurkozijn
-c	wisselschakelaar		v.v. opdeur en bovenlicht
-> ll	loze leiding onbedraad		algemeen: dagmaat 910mm
th	thermostaat		meterkast: dagmaat 710mm
mv	hoofdbediening mechanische ventilatie		t.p.v. toilet en badkamer voorzien van een doortje
Co2	bedraad aansluitpunt CO2 sensor		
nr	plafondlichtpunt		
rv	wandlichtpunt		
rv	wandlichtpunt inclusief armatuur		
o	bekdrucker		
o	schel		
RU	rookmelder aangesloten op lichtnet		
verdel	verdelers verdeling (indicatief)		
afz	afzuigpunt mv (plafond)		
afz	aarvoerpunt mv (plafond)		
afz	afzuigpunt mv (wand)		
afz	aarvoerpunt mv (wand)		
mv	MV schakelaar		
mv	opstelplaats mechanische ventilatie unit		
hwa	hemelwater afvoer		
o	veiligheidsbeglazing		
o	bedraad aansluitpunt omvormer		
o	omvormer pv-panelen (opstelplaats afhankelijk van positie pv-panelen)		
o	buitenkraan		
e.r.	elektrische radiator		

### TOELICHTING:

- Aan de maatvoering kunnen geen rechten worden ontleend.
- Alle maatvoering betreft circa maatvoering en is aangegeven in millimeter.
- Elektrische aansluitpunten, keukenspoelings, ventilatiepunten, radiatoren en rookmelders zijn indicatief aangegeven.
- Het is mogelijk dat niet alle symbolen van toepassing zijn op uw woningtype.
- Maatvoering bij schuin dak is tot 100cm/knieschootlijn
- Hoewelheden en posities pv-panelen zijn indicatief en kunnen per bouwvr. verschillen.
- Positie dakdoorvoeren zijn indicatief



### Situatie

Opties - woningtype E - bwnr. 08, 12, 26, 29 en 65

19-2103 Driegaarden - Huissen

Verkooptekening

RL  
Designer

schaal: 1:50/1:100

datum: 24-09-2021

tek. nr.: VK.36

